

## Est-ce que j'ai une infection vaginale?

### DÉSAGRÈMENTS INTIMES: VOS SYMPTÔMES

Il ne manquait plus que ça... un problème intime.

Une irritation intime? Une mycose vaginale? Une IST (infection sexuellement transmissible)?

Et là tout s'enchaîne dans votre tête : il va falloir trouver un RDV d'urgence chez le gynéco (mission officiellement compliquée), ou prendre RDV chez le médecin généraliste (difficile avec vos horaires de travail), en parler à votre Jules pour savoir si il a des symptômes aussi. Franchement pas d'option idéale... Mais une chose est sûre, il va falloir trouver une solution rapidement car ces inconforts intimes... Ça ne peut pas durer !

### NE VOUS INQUIÉTEZ PAS

Lorsqu'il s'agit de désagréments intimes voire d'infections vaginales, la confiance en soi n'est pas au plus haut...

Vous avez l'impression de perdre le contrôle de votre corps et de ne pas comprendre ce qu'il se passe.

Gyno-Canestest® vous aide à choisir, avec l'aide de votre pharmacien, le traitement adapté à l'infection vaginale dont vous pourriez souffrir.

### SOLUTION POUR AIDER À DIAGNOSTIQUER LES INFECTIONS VAGINALES COURANTES:

Gyno-Canestest® lie le pH vaginal et les symptômes associés à l'infection vaginale dont vous pourriez souffrir.

Gyno-Canestest® donne un **RÉSULTAT EN SEULEMENT 10 SECONDES et FIABLE À PLUS DE 90%**.  
Testé cliniquement!

Ce test UNIQUE et INNOVANT vous permet de prendre en main votre santé intime en vous accompagnant dans ces moments de doute. Vous pouvez faire ce test tranquillement chez vous. Toutefois, il ne se substitue pas à la consultation d'un professionnel de santé.

### Je fais le test Gyno-Canestest® AIDE À DIAGNOSTIQUER LES INFECTIONS VAGINALES

#### Je fais le test

Gyno-Canestest® est un auto-test vaginal simple d'utilisation, disponible en pharmacie sans ordonnance. Il vous permettra de savoir si vous souffrez éventuellement d'une infection vaginale due à une bactérie (vaginose bactérienne), un champignon (mycose vaginale) ou un parasite (Trichomonase). Il existe des traitements efficaces pour ces différentes infections mais spécifiques à chacune. Ainsi, Gyno-Canestest® vous aide à faire la lumière sur vos questions intimes et à choisir le traitement adapté de façon rapide et efficace.

#### COMMENT FONCTIONNE Gyno-Canestest®?

Le vagin a normalement un pH qui se situe entre 3,5 et 4,5 permettant de maintenir un équilibre sain entre les « bonnes » et « mauvaises » bactéries de la flore vaginale. A tout moment cet équilibre peut être rompu et entraîner des infections vaginales telles que la mycose vaginale, la vaginose bactérienne... Gyno-Canestest® indique par un changement de couleur sur l'extrémité du test si le pH de vos sécrétions vaginales est normal ou élevé.

#### OÙ PUIS-JE ACHETER Gyno-Canestest®?

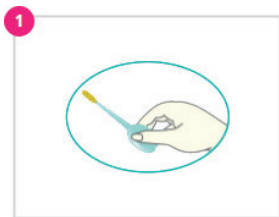
Gyno-Canestest® est disponible uniquement en pharmacie. Le pharmacien et son équipe officinale sont là pour vous conseiller.



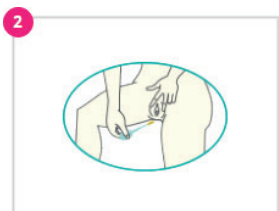
## COMMENT UTILISER Gyno-Canestest®?

Gyno-Canestest® vous accompagne dans le diagnostic de vos inconforts intimes et vous aide à choisir le traitement adapté avec l'aide de votre pharmacien.

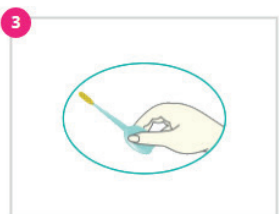
Pas de panique, l'utilisation de Gyno-Canestest® est très facile, c'est comme insérer un tampon hygiénique, vous ne devriez rencontrer aucune difficulté!



Sortez Gyno-Canestest® de son emballage individuel avec précaution: veillez à ce que l'embout du test ne touche rien avant de le placer dans le vagin.



Tenez Gyno-Canestest® en mettant vos doigts au niveau de la partie ronde et insérez l'embout jaune dans votre vagin, faites tourner le test sur lui-même plusieurs fois puis retirez-le.



Attendez 10 secondes, puis regardez la couleur de l'embout: le test reste de couleur jaune? Ou bien change-t-il de couleur en bleu-vert? Rendez-vous à la rubrique comment interpréter le test pour en savoir plus.

### Précautions

1) Pour assurer la validité des résultats, Gyno-Canestest® ne doit être utilisé dans aucune des situations suivantes:

- Moins d'un jour ou le lendemain de vos règles.
- Présence de signes de règles ou de tout saignement vaginal quelconque.
- Moins de 12 heures après une relation sexuelle ou une douche vaginale.

2) N'insérez pas le test plus profondément que la zone de prise en main (partie ronde).

3) Si vous êtes enceinte, veuillez consulter votre médecin avant utilisation du test.

4) L'utilisation du test chez les femmes ménopausées n'est pas recommandée.

## J'interprète mes résultats et j'agis



**EMBOUT JAUNE**  
pH vaginal  
Normal: acide

et

Vous avez des pertes fluides ou mousseuses, transparentes ou blanches, sans odeur ni démangeaison.

vos conditions cliniques sont normales.

**TEST NÉGATIF**



**EMBOUT JAUNE**  
pH vaginal  
Normal: acide

et

Vous avez des démangeaisons intenses, des brûlures intenses et des pertes vaginales épaissies et blanchâtres ?

Il est alors possible que vous ayez une

**MYCOSE VAGINALE**

Demandez conseil à votre pharmacien ou médecin



**EMBOUT BLEU-VERT**  
pH vaginal  
Anormalement élevé

et

Vous avez une odeur vaginale malodorante (poisson) et des pertes vaginales liquides blanchâtres ou grises (abondantes)?

Il est alors possible que vous ayez une.

**VAGINOSE BACTÉRIENNE**

Demandez conseil à votre pharmacien ou médecin



**EMBOUT BLEU-VERT**  
pH vaginal  
Anormalement élevé

et

Vous avez une gêne urinaire, des pertes vaginales mousseuses jaunes-vertes malodorantes et des démangeaisons vulvaires?

Il est alors possible que vous ayez une

**TRICHOMONASE**

Demandez conseil à votre pharmacien ou médecin

## Solution Deakos



**Ausilium Lavanda**  
1 jour sur 2 la première semaine ; puis 1 par semaine les 4 semaines suivantes

+



**Lenicand**  
1 comprimé, matin et soir, pendant 2 mois

+



**Ausilium Crema**  
1 application en cas de brûlure, démangeaison ou sensation de sécheresse